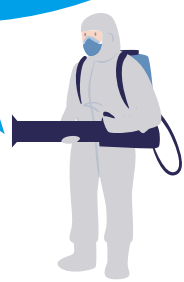


非接触で二次感染を防ぐ



発熱者を瞬時に検知

さよならウイルス!



回避しもお知らせ可能

- ポイント 1. 遠隔地から安全に体表面をスクリーニング
- ポイント 2. コンセントに挿すだけ難しい設定は無し!
- ポイント 3. その場で分かる発熱者検知アラートメールで画像を送信
- ポイント 4. ひとりひとりの検知で確実な予防対策が可能

ねつ亀くんは集団感染を予防します


「ねつ亀くん」は離れたところから安全にスクリーニングできます。アラーム温度しきい値は任意に設定でき、閾値に達する温度を検知後は管理者にアラートメールを送信します。メールには発熱者の顔が認識できる画像と、サーモ画像が添付されているため、検温時に常時確認する必要はありません。感染リスクを低減できます。

しきい値変更により、発熱者検知以外にも火災検知・回避にもご利用いただけます。

【ねつ亀くんカメラ撮影】



【ねつ亀くんサーマルカメラ撮影】



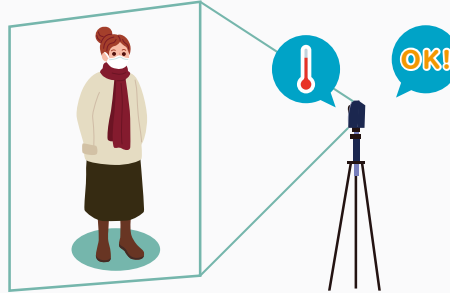
運用方法

検温時間は約3秒、多忙な医療の現場や施設に最適。
セルフ検温も可能です。発熱を検知するとアラート発報します。

カメラの画角に3秒映るだけで測温が可能。被験者との接触による感染の危険性を低減できます。



※イメージ図です。実際の画角はイメージより広範囲です。



こんな場所で使えます

通路口受付やアルコール消毒時、スーパーやコンビニのカゴ・カート
取り出し場、事務所窓口、下駄箱前やタイムカードのある場所に。

システム概要

※本機は医療機器ではございません。
発熱の疑いがある人が検出された場合、必ず、
医療機器である体温計で正確な計測を行ってください。



ライト (検知すると光ります)

カメラ

サーマルカメラ

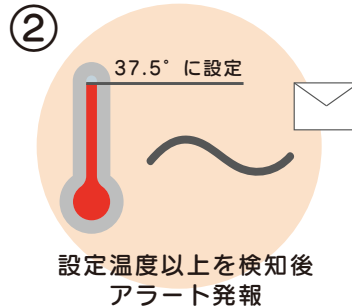


■ 赤外線センサ仕様
検知温度:-5~100℃
検知領域:約10m

- ①サーマルカメラにより、体表面から温度を検知
※帽子や前髪で額を隠さず、正面を向くことが必須
- ②予め設定した温度以上の体温を検知後、アラートを発報
※回転灯やブザーはオプション
- ③管理者のメールアドレスへ画像・グラフを送信
デジタルカメラの画像・サーモグラフィー画像で被験者を確認
グラフにより被験者の体温も分かる



適正撮影範囲 1 ~ 2m



設定温度以上を検知後
アラート発報

※表体温を測定するため、実際の温度より
3度低く設定することを推奨します



PC/スマホで確認

レンタルもあります

詳細は 084-943-6444 担当：堀田 までご連絡ください。

◆製造・販売元

株式会社プロテック

届出番号(電気通信事業者):第H1913485号

【本社】〒721-0973

広島県福山市南蔵王町6-18-40

TEL:084-943-6444 FAX:084-943-6446

【東京営業所】〒105-0013

東京都港区浜松町2-7-8 加藤ビル2F

TEL:03-6435-7905 FAX:03-6435-7908